

「FOLEX」オンラインサービスご登録方法

FOLEX会員の位置づけについて

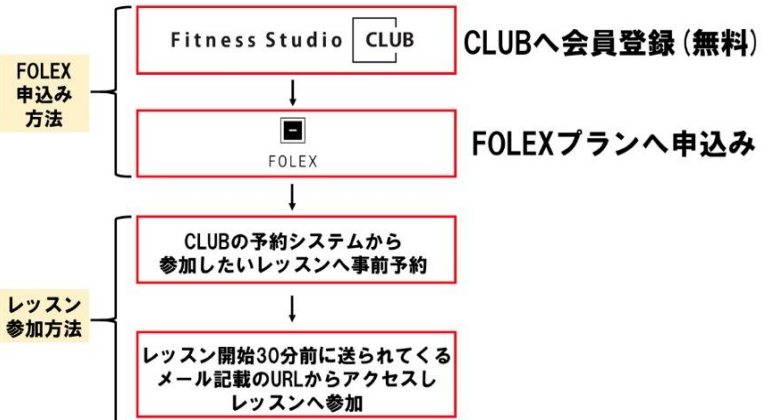
FOLEXは「Fitness Studio CLUB」という
フィットネスクラブが運営しているサービスです

FOLEXユーザーは「CLUB」への会員登録をいただき、
プランとして「FOLEX」にお申込みいただきます

■FOLEX Onlineサービス会費
9月中にご登録で2021年末まで1カ月550円

→TRIVE Onlineサービスご利用の方限定で
9月中ご登録で9・10月は会費0円！

FOLEXでレッスンを受けるまでの流れ



FOLEXお申込みの流れ

1. CLUBへの会員登録(無料)

①当ページの「CLUBへの会員登録」
ボタンを押してください

CLUBへの会員登録



FOLEXプランへの申し込み



⑥「マイページ」へアクセス



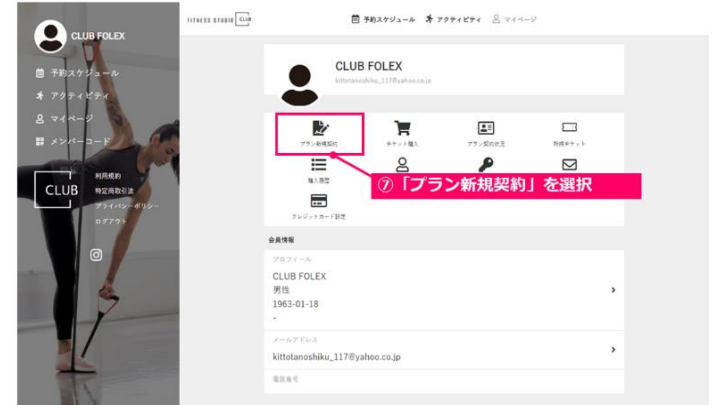
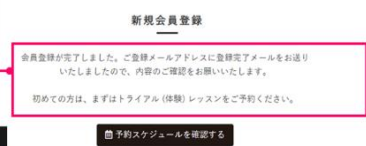
②必要事項の入力

③利用規約同意

④会員登録



⑤登録いただいたメールアドレスに案内
メールが届きますので、そちらからアクセス
してください



⑦「プラン新規契約」を選択



⑧FOLEXを選択

⑨「次へ」を選択

※6月中は会費表示は0円となりますが、7月以降は会費課金が自動的にスタートします

TRIVEOnlineサービスご利用の皆様へ特別クーポン！

9月・10月の会費が0円でご利用いただけます！

プラン契約時、「支払い方法」でクレジットカード登録時、
下段の「クーポンを選択してください」欄に「TRIVEMB」と入力ください

club 会員サイト

FITNESS STUDIO CLUB

プラン契約

支払い方法の確認

プラン契約の確認

店舗選択

利用クーポン

FOLEXって何!?

FOLEX内容、サービスについては
こちらをご覧ください

↓↓
<https://asumi-project.com/folex.jp>



会員登録はこちらから

↓↓
<https://reserve.the-club.fitness/register/>

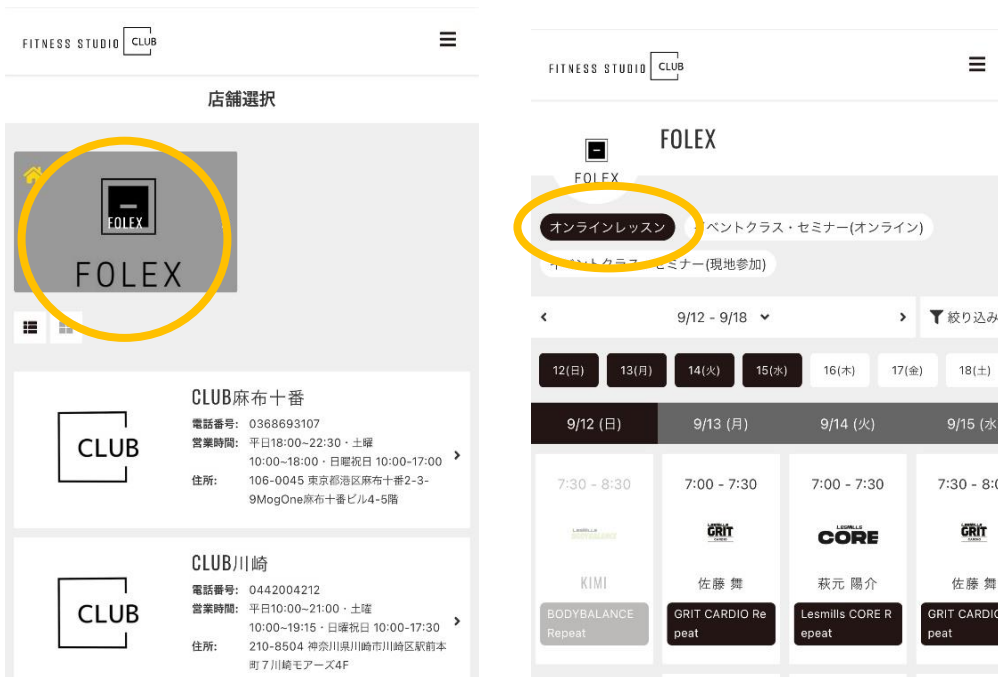
(Clubへの会員登録(無料)サイト
になります。
会員登録後、FOLEXへ登録が可能
になります)



会員登録後、改めて
ログインされるときは
「FOLEX」を選択して
からログインください。

◀ 「FOLEX」Onlineレッスンご予約方法 ▶

- ・「予約スケジュール」→店舗選択で「FOLEX」を選択
- ・アイコン下の表示で「オンラインレッスン」を選択
- ・ご希望のクラスを選択。 →開始30分前に閲覧URLが配信されます



◀ 「FOLEX」Onlineセミナー(有料クラス)ご予約方法 ▶

- ・「マイページ」の「チケット購入」より、分数に応じたチケットを購入
(FOLEX会員登録後は会員価格でご購入ください。クラス予約前の事前購入が必要です)
- ・「予約スケジュール」→店舗選択で「FOLEX」を選択
- ・アイコン下の表示で「イベントクラス・セミナー(オンライン)」を選択
- ・ご希望のセミナーを選択し、チケットでの決済でご予約完了
→開始30分前に閲覧URLが配信されます(後日でも閲覧頂けます。)

